MUNICIPIOS	25
25	25

REGIÓN	MUNICIPIO	ENCUESTAS REALIZADAS	Servicio general del comedor (atención)				
			No contesta	No le gusta	Le gusta poco	Le gusta	Le gusta mucho
1	MEZQUITAL: SAN MIGUEL CHAPOTITLA	7	0	0	0	2	5

REGIÓN	MUNICIPIO	ENCUESTAS REALIZADAS	Menús que otorgan				
			No contesta	No le gusta	Le gusta poco	Le gusta	Le gusta mucho
1	MEZQUITAL: SAN MIGUEL CHAPOTITLA	7	0	0	0	3	4

REGIÓN	MUNICIPIO	ENCUESTAS REALIZADAS	Horarios				
			No contesta	No le gusta	Le gusta poco	Le gusta	Le gusta mucho
1	MEZQUITAL: SAN MIGUEL CHAPOTITLA	7	0	0	1	6	0

REGIÓN	MUNICIPIO	ENCUESTAS REALIZADAS	Cuota de recuperación				
			No contesta	No le gusta	Le gusta poco	Le gusta	Le gusta mucho
1	MEZQUITAL: SAN MIGUEL CHAPOTITLA	7	0	0	1	5	1

REGIÓN	MUNICIPIO	ENCUESTAS REALIZADAS	Cantidad de alimento que les sirven				
			No contesta	No le gusta	Le gusta poco	Le gusta	Le gusta mucho
1	MEZQUITAL: SAN MIGUEL CHAPOTITLA	7	0	0	2	4	1



REGIÓN	MUNICIPIO	ENCUESTAS REALIZADAS	Servicio general del comedor (atención)				
			No contesta	No le gusta	Le gusta poco	Le gusta	Le gusta mucho
1	MEZQUITAL: SAN ANDRÉS COMANIMASTA	7	0	0	0	4	3

REGIÓN	MUNICIPIO	ENCUESTAS REALIZADAS	Menús que otorgan				
			No contesta	No le gusta	Le gusta poco	Le gusta	Le gusta mucho
1	MEZQUITAL: SAN ANDRÉS COMANIMASTA	7	0	0	0	5	2

REGIÓN	MUNICIPIO	ENCUESTAS REALIZADAS	Horarios				
			No contesta	No le gusta	Le gusta poco	Le gusta	Le gusta mucho
1	MEZQUITAL: SAN ANDRÉS COMANIMASTA	7	0	0	0	6	1

REGIÓN	MUNICIPIO	ENCUESTAS REALIZADAS	Cuota de recuperación				
			No contesta	No le gusta	Le gusta poco	Le gusta	Le gusta mucho
1	MEZQUITAL: SAN ANDRÉS COMANIMASTA	7	0	0	0	5	2

REGIÓN	MUNICIPIO	ENCUESTAS REALIZADAS	Cantidad de alimento que les sirven				
			No contesta	No le gusta	Le gusta poco	Le gusta	Le gusta mucho
1	MEZQUITAL: SAN ANDRÉS COMANIMASTA	7	0	0	0	5	2

REGIÓN	MUNICIPIO	ENCUESTAS REALIZADAS	Servicio general del comedor (atención)				
			No contesta	No le gusta	Le gusta poco	Le gusta	Le gusta mucho
2	AMATE DE MORENO	11	0	0	0	4	7

REGIÓN	MUNICIPIO	ENCUESTAS REALIZADAS	Menús que otorgan				
			No contesta	No le gusta	Le gusta poco	Le gusta	Le gusta mucho
2	AMATE DE MORENO	11	0	0	0	4	7

REGIÓN	MUNICIPIO	ENCUESTAS REALIZADAS	Horarios				
			No contesta	No le gusta	Le gusta poco	Le gusta	Le gusta mucho
2	AMATE DE MORENO	11	0	0	0	7	4

REGIÓN	MUNICIPIO	ENCUESTAS REALIZADAS	Cuota de recuperación				
			No contesta	No le gusta	Le gusta poco	Le gusta	Le gusta mucho
2	AMATE DE MORENO	11	0	0	0	7	4

REGIÓN	MUNICIPIO	ENCUESTAS REALIZADAS	Cantidad de alimento que les sirven				
			No contesta	No le gusta	Le gusta poco	Le gusta	Le gusta mucho
2	AMATE DE MORENO	11	0	0	0	5	6

REGIÓN	MUNICIPIO	ENCUESTAS REALIZADAS	Servicio general del comedor (atención)				
			No contesta	No le gusta	Le gusta poco	Le gusta	Le gusta mucho
2	OSOLOTEPEC	5	0	0	0	4	1

REGIÓN	MUNICIPIO	ENCUESTAS REALIZADAS	Menús que otorgan				
			No contesta	No le gusta	Le gusta poco	Le gusta	Le gusta mucho
2	OSOLOTEPEC	5	0	0	0	3	2

REGIÓN	MUNICIPIO	ENCUESTAS REALIZADAS	Horarios				
			No contesta	No le gusta	Le gusta poco	Le gusta	Le gusta mucho
2	OSOLOTEPEC	5	0	0	0	4	1

REGIÓN	MUNICIPIO	ENCUESTAS REALIZADAS	Cuota de recuperación				
			No contesta	No le gusta	Le gusta poco	Le gusta	Le gusta mucho
2	OSOLOTEPEC	5	0	0	0	4	1

REGIÓN	MUNICIPIO	ENCUESTAS REALIZADAS	Cantidad de alimento que les sirven				
			No contesta	No le gusta	Le gusta poco	Le gusta	Le gusta mucho
2	OSOLOTEPEC	5	0	0	0	4	1

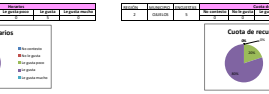

REGIÓN	MUNICIPIO	ENCUESTAS REALIZADAS	Servicio general del comedor (atención)				
			No contesta	No le gusta	Le gusta poco	Le gusta	Le gusta mucho
2	SAN DIEGO DE ALEJANDRIA	8.1	0	0	0	4	4

REGIÓN	MUNICIPIO	ENCUESTAS REALIZADAS	Menús que otorgan				
			No contesta	No le gusta	Le gusta poco	Le gusta	Le gusta mucho
2	SAN DIEGO DE ALEJANDRIA	8.1	0	0	0	5	3

REGIÓN	MUNICIPIO	ENCUESTAS REALIZADAS	Horarios				
			No contesta	No le gusta	Le gusta poco	Le gusta	Le gusta mucho
2	SAN DIEGO DE ALEJANDRIA	8.1	0	0	0	6	2

REGIÓN	MUNICIPIO	ENCUESTAS REALIZADAS	Cuota de recuperación				
			No contesta	No le gusta	Le gusta poco	Le gusta	Le gusta mucho
2	SAN DIEGO DE ALEJANDRIA	8.1	0	0	0	6	2

REGIÓN	MUNICIPIO	ENCUESTAS REALIZADAS	Cantidad de alimento que les sirven				
			No contesta	No le gusta	Le gusta poco	Le gusta	Le gusta mucho
2	SAN DIEGO DE ALEJANDRIA	8.1	0	0	0	6	2

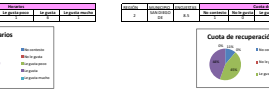

REGIÓN	MUNICIPIO	ENCUESTAS REALIZADAS	Servicio general del comedor (atención)				
			No contesta	No le gusta	Le gusta poco	Le gusta	Le gusta mucho
2	SAN JUAN DE LOS LAGOS	2	0	0	0	1	1

REGIÓN	MUNICIPIO	ENCUESTAS REALIZADAS	Menús que otorgan				
			No contesta	No le gusta	Le gusta poco	Le gusta	Le gusta mucho
2	SAN JUAN DE LOS LAGOS	2	0	0	0	1	1

REGIÓN	MUNICIPIO	ENCUESTAS REALIZADAS	Horarios				
			No contesta	No le gusta	Le gusta poco	Le gusta	Le gusta mucho
2	SAN JUAN DE LOS LAGOS	2	0	0	0	1	1

REGIÓN	MUNICIPIO	ENCUESTAS REALIZADAS	Cuota de recuperación				
			No contesta	No le gusta	Le gusta poco	Le gusta	Le gusta mucho
2	SAN JUAN DE LOS LAGOS	2	0	0	0	2	0

REGIÓN	MUNICIPIO	ENCUESTAS REALIZADAS	Cantidad de alimento que les sirven				
			No contesta	No le gusta	Le gusta poco	Le gusta	Le gusta mucho
2	SAN JUAN DE LOS LAGOS	2	0	0	0	4	0

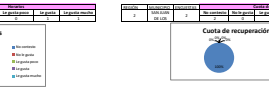

REGIÓN	MUNICIPIO	ENCUESTAS REALIZADAS	Servicio general del comedor (atención)				
			No contesta	No le gusta	Le gusta poco	Le gusta	Le gusta mucho
3	CHIAUTLA DE TAPIA	5	0	0	0	4	1

REGIÓN	MUNICIPIO	ENCUESTAS REALIZADAS	Menús que otorgan				
			No contesta	No le gusta	Le gusta poco	Le gusta	Le gusta mucho
3	CHIAUTLA DE TAPIA	5	0	0	0	3	2

REGIÓN	MUNICIPIO	ENCUESTAS REALIZADAS	Horarios				
			No contesta	No le gusta	Le gusta poco	Le gusta	Le gusta mucho
3	CHIAUTLA DE TAPIA	5	0	0	0	4	1

REGIÓN	MUNICIPIO	ENCUESTAS REALIZADAS	Cuota de recuperación				
			No contesta	No le gusta	Le gusta poco	Le gusta	Le gusta mucho
3	CHIAUTLA DE TAPIA	5	0	0	0	4	1

REGIÓN	MUNICIPIO	ENCUESTAS REALIZADAS	Cantidad de alimento que les sirven				
			No contesta	No le gusta	Le gusta poco	Le gusta	Le gusta mucho
3	CHIAUTLA DE TAPIA	5	0	0	0	4	1

REGIÓN	MUNICIPIO	ENCUESTAS REALIZADAS	Servicio general del comedor (atención)				
			No contesta	No le gusta	Le gusta poco	Le gusta	Le gusta mucho
4	FONOTLÁN: CUMBIGNA	6	0	0	0	5	1

REGIÓN	MUNICIPIO	ENCUESTAS REALIZADAS	Menús que otorgan				
			No contesta	No le gusta	Le gusta poco	Le gusta	Le gusta mucho
4	FONOTLÁN: CUMBIGNA	6	0	0	0	4	2

REGIÓN	MUNICIPIO	ENCUESTAS REALIZADAS	Horarios				
			No contesta	No le gusta	Le gusta poco	Le gusta	Le gusta mucho
4	FONOTLÁN: CUMBIGNA	6	0	0	0	4	2

REGIÓN	MUNICIPIO	ENCUESTAS REALIZADAS	Cuota de recuperación				
			No contesta	No le gusta	Le gusta poco	Le gusta	Le gusta mucho
4	FONOTLÁN: CUMBIGNA	6	0	0	0	4	2

REGIÓN	MUNICIPIO	ENCUESTAS REALIZADAS	Cantidad de alimento que les sirven				
			No contesta	No le gusta	Le gusta poco	Le gusta	Le gusta mucho
4	FONOTLÁN: CUMBIGNA	6	0	0	0	1	5



REGIÓN	MUNICIPIO	ENCUESTAS REALIZADAS	Servicio general del comedor (atención)				
			No contesta	No le gusta	Le gusta poco	Le gusta	Le gusta mucho
4	FONOTLÁN: MIXTLALA	5	0	0	0	4	1

REGIÓN	MUNICIPIO	ENCUESTAS REALIZADAS	Menús que otorgan				
			No contesta	No le gusta	Le gusta poco	Le gusta	Le gusta mucho
4	FONOTLÁN: MIXTLALA	5	0	0	0	4	1

REGIÓN	MUNICIPIO	ENCUESTAS REALIZADAS	Horarios				
			No contesta	No le gusta	Le gusta poco	Le gusta	Le gusta mucho
4	FONOTLÁN: MIXTLALA	5	0	0	0	5	0

REGIÓN	MUNICIPIO	ENCUESTAS REALIZADAS	Cuota de recuperación				
			No contesta	No le gusta	Le gusta poco	Le gusta	Le gusta mucho
4	FONOTLÁN: MIXTLALA	5	0	0	0	5	0

REGIÓN	MUNICIPIO	ENCUESTAS REALIZADAS	Cantidad de alimento que les sirven				
			No contesta	No le gusta	Le gusta poco	Le gusta	Le gusta mucho
4	FONOTLÁN: MIXTLALA	5	0	0	0	4	1

REGIÓN	MUNICIPIO	ENCUESTAS REALIZADAS	Servicio general del comedor (atención)				
			No contesta	No le gusta	Le gusta poco	Le gusta	Le gusta mucho
12	EL SALTO	6	0	0	0	4	2

REGIÓN	MUNICIPIO	ENCUESTAS REALIZADAS	Menús que otorgan				
			No contesta	No le gusta	Le gusta poco	Le gusta	Le gusta mucho
12	EL SALTO	6	0	0	0	4	2

REGIÓN	MUNICIPIO	ENCUESTAS REALIZADAS	Horarios				
			No contesta	No le gusta	Le gusta poco	Le gusta	Le gusta mucho
12	EL SALTO	6	0	0	0	4	2

REGIÓN	MUNICIPIO	ENCUESTAS REALIZADAS	Cuota de recuperación				
			No contesta	No le gusta	Le gusta poco	Le gusta	Le gusta mucho
12	EL SALTO	6	0	0	0	6	0

REGIÓN	MUNICIPIO	ENCUESTAS REALIZADAS	Cantidad de alimento que les sirven				
			No contesta	No le gusta	Le gusta poco	Le gusta	Le gusta mucho
12	EL SALTO	6	0	0	0	4	2

REGIÓN	MUNICIPIO	ENCUESTAS REALIZADAS	Servicio general del comedor (atención)				
			No contesta	No le gusta	Le gusta poco	Le gusta	Le gusta mucho
12	TLAQUILTENANGO: SAN MIGUEL CHAPOTITLAN	5	0	0	0	4	1

REGIÓN	MUNICIPIO	ENCUESTAS REALIZADAS	Menús que otorgan				
			No contesta	No le gusta	Le gusta poco	Le gusta	Le gusta mucho
12	TLAQUILTENANGO: SAN MIGUEL CHAPOTITLAN	5	0	0	0	4	1

REGIÓN	MUNICIPIO	ENCUESTAS REALIZADAS	Horarios				
			No contesta	No le gusta	Le gusta poco	Le gusta	Le gusta mucho
12	TLAQUILTENANGO: SAN MIGUEL CHAPOTITLAN	5	0	0	0	4	1

REGIÓN	MUNICIPIO	ENCUESTAS REALIZADAS	Cuota de recuperación				
			No contesta	No le gusta	Le gusta poco	Le gusta	Le gusta mucho
12	TLAQUILTENANGO: SAN MIGUEL CHAPOTITLAN	5	0	0	0	4	1

REGIÓN	MUNICIPIO	ENCUESTAS REALIZADAS	Cantidad de alimento que les sirven				
			No contesta	No le gusta	Le gusta poco	Le gusta	Le gusta mucho
12	TLAQUILTENANGO: SAN MIGUEL CHAPOTITLAN	5	0	0	0	4	1

REGIÓN	MUNICIPIO	ENCUESTAS REALIZADAS	Servicio general del comedor (atención)				
			No contesta	No le gusta	Le gusta poco	Le gusta	Le gusta mucho
12	TLAQUILTENANGO: LA GUAYABA	5	0	0	0	4	1

REGIÓN	MUNICIPIO	ENCUESTAS REALIZADAS	Menús que otorgan				
			No contesta	No le gusta	Le gusta poco	Le gusta	Le gusta mucho
12	TLAQUILTENANGO: LA GUAYABA	5	0	0	0	4	1

REGIÓN	MUNICIPIO	ENCUESTAS REALIZADAS	Horarios				
			No contesta	No le gusta	Le gusta poco	Le gusta	Le gusta mucho
12	TLAQUILTENANGO: LA GUAYABA	5	0	0	0	5	0

REGIÓN	MUNICIPIO	ENCUESTAS REALIZADAS	Cuota de recuperación				
			No contesta	No le gusta	Le gusta poco	Le gusta	Le gusta mucho
12	TLAQUILTENANGO: LA GUAYABA	5	0	0	0	5	0

REGIÓN	MUNICIPIO	ENCUESTAS REALIZADAS	Cantidad de alimento que les sirven				
			No contesta	No le gusta	Le gusta poco	Le gusta	Le gusta mucho
12	TLAQUILTENANGO: LA GUAYABA	5	0	0	0	4	1

REGIÓN	MUNICIPIO	PROGRAMA TERRAZAS		No contesta	No le gusta	Le gusta poco	Le gusta	Le gusta mucho
				Servicio general del comedor (atención)				
12	TONALÁ - EL ROSARIO	5		0	0	0	4	1
				Menús que otorgan				
				0	0	0	5	0
				Horarios				
				0	0	0	5	0
				Cuota de recuperación				
				0	0	0	4	1
				Cantidad de alimento que les sirven				
				0	0	0	4	0

REGIÓN	MUNICIPIO	PROGRAMA TERRAZAS		No contesta	No le gusta	Le gusta poco	Le gusta	Le gusta mucho
				Servicio general del comedor (atención)				
12	TONALÁ - SAN MIGUEL LA PUERTA	5		0	0	0	4	1
				Menús que otorgan				
				0	0	0	5	0
				Horarios				
				0	0	0	5	0
				Cuota de recuperación				
				0	0	0	4	1
				Cantidad de alimento que les sirven				
				0	0	0	4	0

REGIÓN	MUNICIPIO	PROGRAMA TERRAZAS		No contesta	No le gusta	Le gusta poco	Le gusta	Le gusta mucho
				Servicio general del comedor (atención)				
12	TONALÁ - SAN GUERRA	5		0	0	0	4	1
				Menús que otorgan				
				0	0	0	5	0
				Horarios				
				0	0	0	5	0
				Cuota de recuperación				
				0	0	0	4	1
				Cantidad de alimento que les sirven				
				0	0	0	4	0

REGIÓN	MUNICIPIO	PROGRAMA TERRAZAS		No contesta	No le gusta	Le gusta poco	Le gusta	Le gusta mucho
				Servicio general del comedor (atención)				
12	ESPOPEIRA - TAMAZUNCHALE	5		0	0	0	4	1
				Menús que otorgan				
				0	0	0	5	0
				Horarios				
				0	0	0	5	0
				Cuota de recuperación				
				0	0	0	4	1
				Cantidad de alimento que les sirven				
				0	0	0	4	0

REGIÓN	MUNICIPIO	PROGRAMA TERRAZAS		No contesta	No le gusta	Le gusta poco	Le gusta	Le gusta mucho
				Servicio general del comedor (atención)				
12	ESPOPEIRA - SANTA ANA TAPETLULPA	6		0	0	0	4	2
				Menús que otorgan				
				0	0	0	5	0
				Horarios				
				0	0	0	5	0
				Cuota de recuperación				
				0	0	0	4	2
				Cantidad de alimento que les sirven				
				0	0	0	4	2

REGIÓN	MUNICIPIO	PROGRAMA TERRAZAS		No contesta	No le gusta	Le gusta poco	Le gusta	Le gusta mucho
				Servicio general del comedor (atención)				
12	ESPOPEIRA - VENTA DEL METLATUNCO	5		0	0	0	4	1
				Menús que otorgan				
				0	0	0	5	0
				Horarios				
				0	0	0	5	0
				Cuota de recuperación				
				0	0	0	4	1
				Cantidad de alimento que les sirven				
				0	0	0	4	0

REGIÓN	MUNICIPIO	PROGRAMA TERRAZAS		No contesta	No le gusta	Le gusta poco	Le gusta	Le gusta mucho
				Servicio general del comedor (atención)				
12	JAMAY - MALTARAÑA	6		0	0	0	4	2
				Menús que otorgan				
				0	0	0	5	0
				Horarios				
				0	0	0	5	0
				Cuota de recuperación				
				0	0	0	4	2
				Cantidad de alimento que les sirven				
				0	0	0	4	2

REGIÓN	MUNICIPIO	PROGRAMA TERRAZAS		No contesta	No le gusta	Le gusta poco	Le gusta	Le gusta mucho
				Servicio general del comedor (atención)				
12	TEQUISQUIAPAN DE CORONEL OTILIO	6		0	0	0	4	2
				Menús que otorgan				
				0	0	0	5	0
				Horarios				
				0	0	0	5	0
				Cuota de recuperación				
				0	0	0	4	2
				Cantidad de alimento que les sirven				
				0	0	0	4	2

REGIÓN	MUNICIPIO	PROGRAMA TERRAZAS		No contesta	No le gusta	Le gusta poco	Le gusta	Le gusta mucho
				Servicio general del comedor (atención)				
12	TEPEJI DEL RÍO DE OCAMPO - MORELOS	6		0	0	0	5	0
				Menús que otorgan				
				0	0	0	5	0
				Horarios				
				0	0	0	5	0
				Cuota de recuperación				
				0	0	0	4	2
				Cantidad de alimento que les sirven				
				0	0	0	4	2

REGIÓN	MUNICIPIO	PROGRAMA TERRAZAS		No contesta	No le gusta	Le gusta poco	Le gusta	Le gusta mucho
				Servicio general del comedor (atención)				
12	TEQUISQUIAPAN - ALTO	5		0	0	0	4	1
				Menús que otorgan				
				0	0	0	5	0
				Horarios				
				0	0	0	5	0
				Cuota de recuperación				
				0	0	0	4	1
				Cantidad de alimento que les sirven				
				0	0	0	4	0

REGIÓN	MUNICIPIO	PROGRAMA TERRAZAS		No contesta	No le gusta	Le gusta poco	Le gusta	Le gusta mucho
				Servicio general del comedor (atención)				
12	TEQUISQUIAPAN - NUEV. AMPUDIA DE	5		0	0	0	4	1
				Menús que otorgan				
				0	0	0	5	0
				Horarios				
				0	0	0	5	0
				Cuota de recuperación				
				0	0	0	4	1
				Cantidad de alimento que les sirven				
				0	0	0	4	0

REGIÓN	MUNICIPIO	PROGRAMA TERRAZAS		No contesta	No le gusta	Le gusta poco	Le gusta	Le gusta mucho
				Servicio general del comedor (atención)				
12	TEQUISQUIAPAN - PARQUES DE LA	7		0	0	0	4	3
				Menús que otorgan				
				0	0	0	5	0
				Horarios				
				0	0	0	5	0
				Cuota de recuperación				
				0	0	0	4	3
				Cantidad de alimento que les sirven				
				0	0	0	4	3

Aceptación del Servicio general del comedor (atención)

Regiones	Municipios	Programas	No contesta	No le gusta	Le gusta poco	Le gusta	Le gusta mucho
1 2 3 4 5 6 7	26	152	0	0	24.2857142857	98.4571428571	127.4571429
Porcentaje			0	0	0.159523810	0.645882143	0.836304762

Aceptación de los Menús que otorgan

Regiones	Municipios	Programas	No contesta	No le gusta	Le gusta poco	Le gusta	Le gusta mucho
1 2 3 4 5 6 7	26	152	0	0	10.9714285714	82.2857142857	151.1428571
Porcentaje			0	0	0.071929825	0.539944211	0.991824917

Aceptación de los Horarios

Regiones	Municipios	Programas	No contesta	No le gusta	Le gusta poco	Le gusta	Le gusta mucho
1 2 3 4 5 6 7	26	152	0	0	24.2857142857	98	129.7142857
Porcentaje			0	0	0.159523810	0.643356643	0.851428572

Aceptación de las Cuota de recuperación

Regiones	Municipios	Programas	No contesta	No le gusta	Le gusta poco	Le gusta	Le gusta mucho
1 2 3 4 5 6 7	26	152	0	1	26.2857142857	96.5857142857	126.4285714
Porcentaje			0	0.006578947	0.172682331	0.635571429	0.830439759

Aceptación de la Cantidad de alimento que les sirven

Regiones	Municipios	Programas	No contesta	No le gusta	Le gusta poco	Le gusta	Le gusta mucho
1 2 3 4 5 6 7	26	152	0	1	21.5857142857	102.8571429	125.4285714
Porcentaje			0	0.006578947	0.141826923	0.675882143	0.823964759

ACEPTACIÓN DEL SERVICIO GENERAL DEL COMEDOR (ATENCION)

ACEPTACIÓN DE LOS MENUS QUE OTORGAN

ACEPTACIÓN DE LOS HORARIOS

ACEPTACIÓN DEL LAS CUOTA DE RECUPERACION

ACEPTACIÓN DE LA CANTIDAD DE ALIMENTO QUE LES SIRVEN